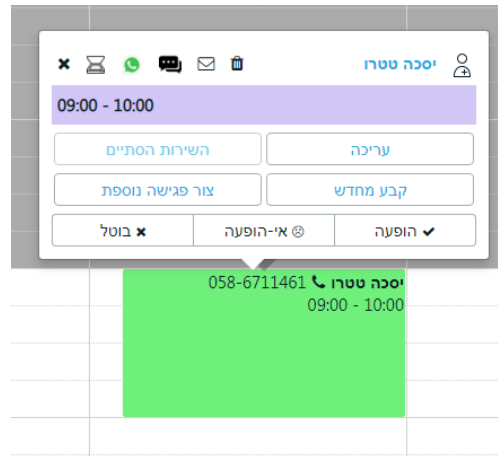
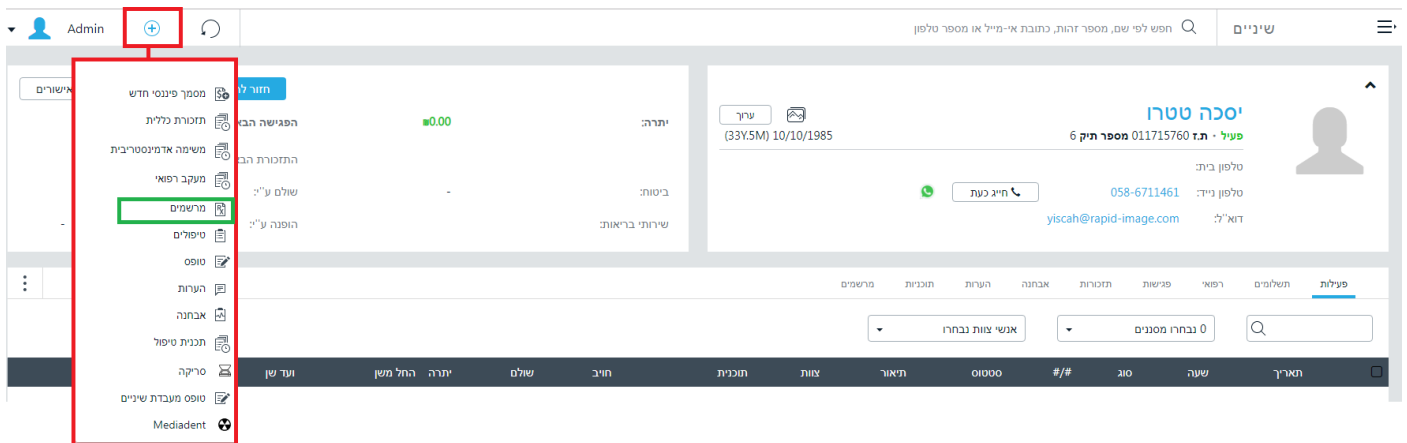


מדריך משתמש- הנפקת מרשמים בRapid One

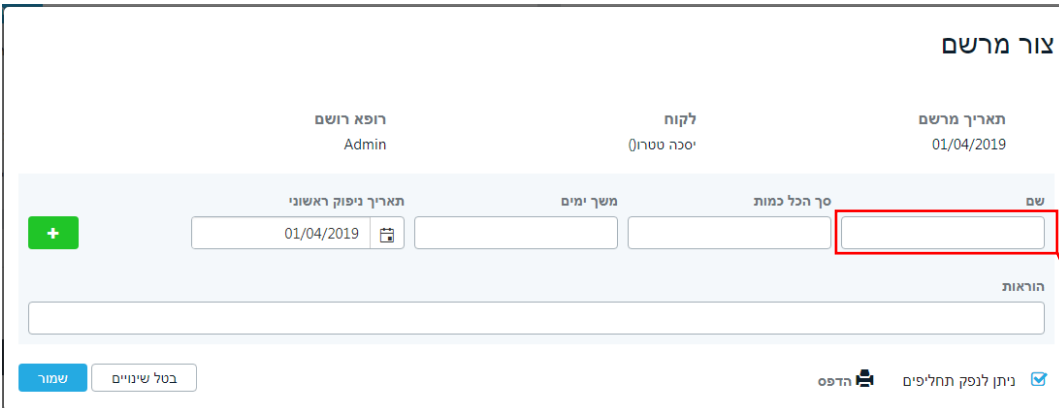
ההפקת מרשמים במערכת הONE, מתבצעת בכניסה לתיק הלקוח.
 לתיק הלקוח ניתן להיכנס ישירות דרך הפגישה מיומן הפגישות, או באיתור הלקוח בחלון המקוצר.



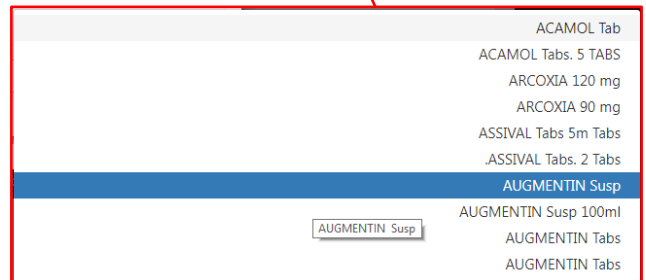
בתיק הלקוח, נסמן את ה"י" בחלון העליון השמאלי, ותיפתח לנו רשימת פעולות.
 נבחר ב"מרשמים":



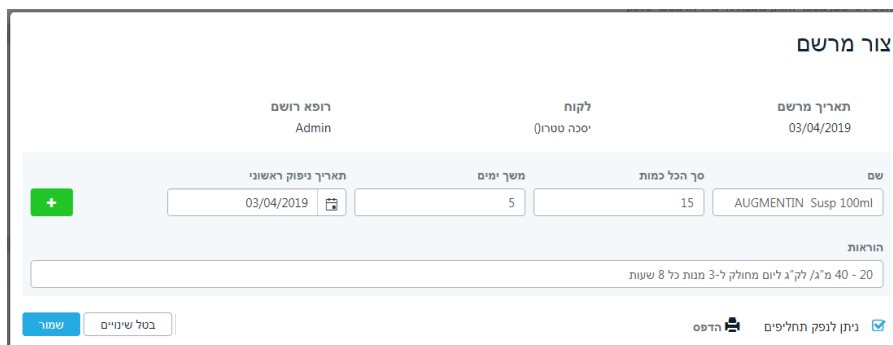
לחיצה על כל שדה, תפתח לנו רשימת בחירה ואפשרות הזנה עבור המרשם.
 (הוספת תרופה לטבלת התרופות, תתאפשר אך ורק לבעלי הרשאות מנהל מערכת, הסבר בסוף המסמך).
 לדוגמא, חלון התרופות ייפתח בחלון 'שם':



לחיצה על כל שדה, תפתח לנו רשימת בחירה ואפשרות הזנה עבור המרשם.
 לדוגמא, חלון התרופות אשר ייפתח בחלון 'שם':



נוכל להזין את סך הכמות למרשם (למשל 21 כדורים), משך הטיפול המומלץ בימים ותאריך ניפוק ראשוני.
 ניתן גם להוסיף הוראות למתן התרופה והאם ניתן לנפק תחליפים לתרופה זו או לא.
 בלחיצה על '+' בצד שמאל של חלונית המרשם, נוכל להוסיף עוד תרופה למרשם:



לאחר אישור המרשם, נוכל להדפיס אותו ו/או לצפות בו בתיק המטופל, תחת 'מרשמים':

חזור לרשימת המטופלים

הפגישה הבאה: 0.00 יתרה:

התזכורת הבאה: התזכורת הבאה:

שולם ע"י: - ביטוח:

הפנה ע"י: שירותי בריאות:

יסכה טטר

פעיל - ת.ד. 011715760 מספר תיק 6

טלפון בית: 058-6711461

טלפון נייד: yiscah@rapid-image.com

דוא"ל:

10/10/1985 (33%6M)

עורך

חייג כעת

מרשמים 2

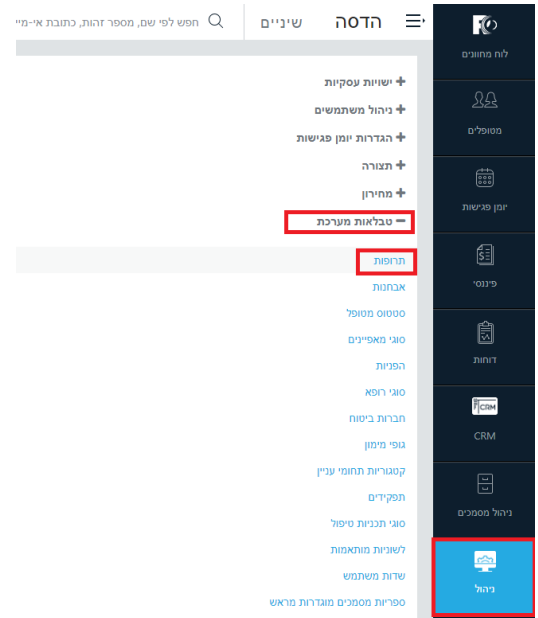
פעילות תשלומים רפואי 26 פגישות תזכורות אבחנה הערות תוכנית

תאריך מרשם	רופא רושם	ניתן לנפק תחליפים	תרופות	
14/04/2019	Admin	כן	AUGMENTIN Susp 100ml	
03/04/2019	Admin	כן	AUGMENTIN Susp 100ml	

הגדרות טבלת התרופות

1. הוספת תרופה לטבלת התרופות

על מנת להוסיף תרופה חדשה לטבלת התרופות, נלחץ בצד ימין של המערכת על 'ניהול' ← 'טבלאות מערכת' ← 'תרופות'



תרופות

חפש לפי שם:

הצג כלא פעיל חפש תרופות

פעיל	שם	התרופות	כמות ברירת מחדל	ימי אספקה ברירת מחדל	הוראות ברירת מחדל
<input checked="" type="checkbox"/>	ACAMQOL Tab			1	להודיע על הריגון
<input checked="" type="checkbox"/>	ACAMQOL Tabs, 5 TABS			1	להודיע על הריגון
<input checked="" type="checkbox"/>	ARCOXIA 120 mg			1	כדור אחד בבוקר למשך 5 ימים
<input checked="" type="checkbox"/>	ARCOXIA 90 mg			1	יש ליטול כדור אחד בבוקר למשך 5 ימים

בטבלת התרופות נלחץ על **הוסף תרופה** וייפתח לנו חלון ההוספה;
 בחלון ההוספה נזין את שם התרופה, מינונים (ברירת המחדל, יינתנו לשינוי בעת הנפקת המרשם) והוראות שימוש.

צור תרופה חדשה

שם:

התרואת:

כמות ברירת מחדל:

ימי אספקה ברירת מחדל:

הוראות ברירת מחדל:

פעיל

2. עריכת תרופה בטבלת התרופות

ע"מ לערוך תרופה או להפוך את התרופה ל'לא פעילה' (וכך תיעלם מרשימת התרופות), ניכנס ל'עריכה' בשורת התרופה:

תרופות

חפש לפי שם:

הגז כלא פעיל חפש תרופות

שם	התרואת	כמות ברירת מחדל	ימי אספקה ברירת מחדל	הוראות ברירת מחדל	פעיל
ACAMOL Tab			1	להודיע על הריון	<input checked="" type="checkbox"/>
ACAMOL Tabs. 5 TABS			1	להודיע על הריון	<input checked="" type="checkbox"/>
ARCOXIA 120 mg			1	כדור אחד במוקד למשך 5 ימים	<input checked="" type="checkbox"/>

ערוך תרופה

שם:

התרואת:

כמות ברירת מחדל:

ימי אספקה ברירת מחדל:

הוראות ברירת מחדל:

פעיל סימון כלא פעיל

3. מחיקת תרופה מטבלת התרופות

מחיקת תרופות מהטבלה יכולה להתבצע על פריט בודד או בפעולה גורפת עבור כמה תרופות באמצעות סימון התרופה בתיבת הסימון:

תרופות

חפש לפי שם:

הצג כלא פעיל חפש תרופות

פעיל	הוראות ברירת מחדל	ימי אספקה ברירת מחדל	כמות ברירת מחדל	התרופות	שם	<input type="checkbox"/>
<input checked="" type="checkbox"/>	להודיע על הריון	1		ACAMOL Tab		<input checked="" type="checkbox"/>
<input checked="" type="checkbox"/>	להודיע על הריון	1		ACAMOL Tabs. 5 TABS		<input checked="" type="checkbox"/>
<input checked="" type="checkbox"/>	כדור אחד בבוקר למשך 5 ימים	1		ARCOXIA 120 mg		<input type="checkbox"/>